







MD-2012, mun. Chișinău, str. 31 August 1989 79/1, ap. 29, c/f: 1004600018022,

tel.: +373 (22) 500 400, mob.: +373 69 086 774; +373 60 334 134, web: www.ecolux.md, www.gree.md, e-mail: climate@ecolux.md

Price-list pentru aparate de aer condiționat multi-split, seria FREE-MATCH

Imagine produs	Model	Dimensiunile unității interioare WxHxD (mm)	Capacitatea de răcire (W)	Capacitatea de încălzire (W)	Suprafața orientativă deservită (m ²)	Alimentare electrică (f/V/Hz)	Puterea electrică		Traseu frigorific			PREȚ (USD)	Notă
							în regim de răcire (W)	în regim de încălzire (W)	Diametrul țevilor (inch)	Lungimea maximă totală (m)	Diferența de nivel maximă (m)		
Unități interioare pentru aparat de aer condiționat multi-split													
Unitatea interioară de perete GREE, seria LOMO FREE-MATCH, Agent frigorific R32													
	GWH07QB-K6DNB6A/I	790x275x200	2100	2600	20	1~/220-240/50Hz	20 (ventilator)	20 (ventilator)	1/4" - 3/8"	-	-	\$ 270	-
	GWH09QB-K6DNB6I/I	790x275x200	2600	2800	25	1~/220-240/50Hz	20 (ventilator)	20 (ventilator)	1/4" - 3/8"	-	-	\$ 290	-
	GWH12QB-K6DNB6I/I	845x289x209	3200	3500	35	1~/220-240/50Hz	20 (ventilator)	20 (ventilator)	1/4" - 3/8"	-	-	\$ 310	-
	GWH18QD-K6DNB6B/I	970x300x224	4600	5200	45	1~/220-240/50Hz	35 (ventilator)	35 (ventilator)	1/4" - 1/2"	-	-	\$ 330	-
Unitatea interioară de perete GREE, seria U-CROWN FREE-MATCH, Agent frigorific R32													
	GWH09UB-K6DNA4A/I	860x305x170	2700	3000	25	1~/220-240/50Hz	10 (ventilator)	10 (ventilator)	1/4" - 1/2"	-	-	\$ 500	-
	GWH12UB-K6DNA4A/I	860x305x170	3530	4000	35	1~/220-240/50Hz	10 (ventilator)	10 (ventilator)	1/4" - 1/2"	-	-	\$ 530	-
	GWH18UC-K6DNA4A/I	960x320x205	5300	5300	45	1~/220-240/50Hz	20 (ventilator)	20 (ventilator)	1/4" - 1/2"	-	-	\$ 600	-
Unitatea interioară tip caseta GREE, seria FREE-MATCH, Agent frigorific R32													
	GKH(12)BB-K6DNA3A/I	596x596x240 (panou 670x670)	3500	4000	35	1~/220-240/50Hz	45 (ventilator)	45 (ventilator)	1/4" - 3/8"	-	-	\$ 610	-
	GKH(18)BB-K6DNA3A/I	596x596x240 (panou 670x670)	4500	5000	45	1~/220-240/50Hz	45 (ventilator)	45 (ventilator)	1/4" - 1/2"	-	-	\$ 650	-
	GKH(24)BC-K6DNA4A/I	840x840x240 (panou 950x950)	7100	8000	65	1~/220-240/50Hz	45 (ventilator)	45 (ventilator)	3/8" - 5/8"	-	-	\$ 700	-

Imagine produs	Model	Dimensiunile unității interioare WxHxD (mm)	Capacitatea de răcire (W)	Capacitatea de încălzire (W)	Suprafața orientativă deservită (m ²)	Alimentare electrică (f/V/Hz)	Puterea electrică		Traseu frigorific			PREȚ (USD)	Notă
							în regim de răcire (W)	în regim de încălzire (W)	Diametrul țevilor (inch)	Lungimea maximă totală (m)	Diferența de nivel maximă (m)		
Unități interioare pentru aparat de aer condiționat multi-split													
Unitatea interioară tip console GREE, seria FREE-MATCH, Agent frigorific R32													
	GEH09AA-K6DNA1E/I	700x600x215	2700	2800	25	1~/220-240/50Hz	30 (ventilator)	30 (ventilator)	1/4" - 3/8"	-	-	\$ 400	-
	GEH12AA-K6DNA1E/I	700x600x215	3500	3750	35	1~/220-240/50Hz	30 (ventilator)	30 (ventilator)	1/4" - 3/8"	-	-	\$ 420	-
	GEH18AA-K6DNA1E/I	700x600x215	5200	5330	45	1~/220-240/50Hz	30 (ventilator)	30 (ventilator)	1/4" - 1/2"	-	-	\$ 440	-
Unitatea interioară tip canal (duct) GREE, seria FREE-MATCH, Agent frigorific R32													
	GFH(09)EA-K6DNA1B/I	700x200x615	2500	2800	25	1~/220-240/50Hz	40 (ventilator)	40 (ventilator)	1/4" - 3/8"	-	-	\$ 400	-
	GFH(12)EA-K6DNA1B/I	700x200x615	3500	3850	35	1~/220-240/50Hz	40 (ventilator)	40 (ventilator)	1/4" - 3/8"	-	-	\$ 430	-
	GFH(18)EA-K6DNA1B/I	900x200x615	5000	5500	45	1~/220-240/50Hz	40 (ventilator)	40 (ventilator)	1/4" - 1/2"	-	-	\$ 530	-
	GFH(24)EA-K6DNA1B/I	1100x200x615	7100	8000	65	1~/220-240/50Hz	80 (ventilator)	80 (ventilator)	3/8" - 5/8"	-	-	\$ 610	-
Unități exterioare pentru aparat de aer condiționat multi-split, GREE, seria FREE-MATCH, Agent frigorific R32													
	GWHD(14)NK 6O/O	908x378x602	4100	4400	-	1~/220-240/50Hz	1200	1020	2x(1/4" - 3/8")	20	5	\$ 950	2 intrări
	GWHD(18)NK 6O/O	908x378x602	5200	5400	-	1~/220-240/50Hz	1450	1300	2x(1/4" - 3/8")	20	5	\$ 1100	2 intrări
	GWHD(21)NK 6O/O	963x396x700	6100	6500	-	1~/220-240/50Hz	1740	1600	3x(1/4" - 3/8")	60	10	\$ 1350	3 intrări
	GWHD(24)NK 6O/O	1001x427x790	7100	8500	-	1~/220-240/50Hz	1950	2200	3x(1/4" - 3/8")	60	10	\$ 1450	3 intrări
	GWHD(28)NK 6O/O	1001x427x790	8000	9500	-	1~/220-240/50Hz	2300	2650	4x(1/4" - 3/8")	70	10	\$ 1650	4 intrări
	GWHD(36)NK 6L/O	1087x1103x440	10500	12000	-	1~/220-240/50Hz	3100	3200	4x(1/4" - 3/8")	75	7,5	\$ 2400	4 intrări
	GWHD(42)NK 6L/O	1087x1103x440	12000	12000	-	1~/220-240/50Hz	3450	3500	5x(1/4" - 3/8")	75	7,5	\$ 2600	5 intrări