












MD-2012, mun. Chișinău, str. 31 August 1989 79/1, ap. 29, c/f: 1004600018022,









tel.: +373 (22) 500 400, mob.: +373 69 086 774; +373 60 334 134, web: www.ecolux.md, www.gree.md, e-mail: climate@ecolux.md


Price-list pentru aparate de aer condiționat semi-industriale

Imagine produs	Model	Dimensiunile unității interioare WxHxD (mm)	Capacitatea de răcire (W)	Capacitatea de încălzire (W)	Alimentare electrică (f/V/Hz)	Puterea electrică		Traseu frigorific (inch)	Lungimea maximă (m)	Diferența de nivel maximă (m)	PREȚ (USD)	Notă
						în regim de răcire (W)	în regim de încălzire (W)					
GREE, seria U-Match, tip canal (duct), compresor ON/OFF, Agent frigorific R410A						Intervalul temperaturilor exterioare de funcționare: în regim de răcire: -7...+43 °C; în regim de încălzire: -7...+24 °C						
	GU71PS/A1-K + GU71W/A1-M (până la 70 m ²)	1300x220x450	7000	7400	1~/220-240/50Hz	2250	2250	5/8" - 3/8"	50	25	\$ 1200	-
	GU85PS/A1-K + GU85W/A1-M (până la 90 m ²)	1300x220x450	8300	9400	1~/220-240/50Hz	2700	2700	5/8" - 3/8"	50	25	\$ 1400	-
	GU100PS/A1-K + GU100W/A1-M (până la 100 m ²)	1000x300x700	10100	12000	3~/380-415/50Hz	3200	3200	5/8" - 3/8"	65	30	\$ 1990	-
	GU125PS/A1-K + GU125W/A1-M (până la 120 m ²)	1400x300x700	12000	14600	3~/380-415/50Hz	4300	4300	5/8" - 3/8"	75	30	\$ 2500	-
	GU140PS/A1-K + GU140W/A1-M (până la 140 m ²)	1400x300x700	14600	16300	3~/380-415/50Hz	4500	4500	5/8" - 3/8"	75	30	\$ 2650	-
	GU160PS/A1-K + GU160W/A1-M (până la 160 m ²)	1400x300x700	16000	19000	3~/380-415/50Hz	5500	5500	5/8" - 3/8"	75	30	\$ 3100	-

Imagine produs	Model	Dimensiunile unității interioare WxHxD (mm)	Capacitatea de răcire (W)	Capacitatea de încălzire (W)	Alimentare electrică (f/V/Hz)	Puterea electrică		Traseu frigorific (inch)	Lungimea maximă (m)	Diferența de nivel maximă (m)	PREȚ (USD)	Notă
						în regim de răcire (W)	în regim de încălzire (W)					
GREE, seria U-Match, tip caseta, compresor ON/OFF, Agent frigorific R410A								Intervalul temperaturilor exterioare de funcționare: în regim de răcire: -7...+43 °C; în regim de încălzire: -7...+24 °C				
	GU50T/A1-K + GU50W/A1-K (până la 50 m ²)	570x265x570	4800	5000	1~/220-240/50Hz	1410	1410	1/2" - 3/8"	35	20	\$ 1000	-
	GU71T/A1-K + GU71W/A1-K (până la 70 m ²)	840x240x840	7100	7400	1~/220-240/50Hz	2250	2250	5/8" - 3/8"	50	25	\$ 1960	-
	GU100T/A1-K + GU100W/A1-M (până la 100 m ²)	840x240x840	10000	12000	3~/380-415/50Hz	3200	3200	5/8" - 3/8"	65	30	\$ 1990	-
	GU125T/A1-K + GU125W/A1-M (până la 120 m ²)	840x290x840	12000	14800	3~/380-415/50Hz	4300	4300	5/8" - 3/8"	75	30	\$ 2650	-
	GU140T/A1-K + GU140W/A1-M (până la 140 m ²)	840x290x840	14000	15100	3~/380-415/50Hz	4500	4500	5/8" - 3/8"	75	30	\$ 2700	-
	GU160T/A1-K + GU160W/A1-M (până la 160 m ²)	840x290x840	15000	17400	3~/380-415/50Hz	5500	5500	5/8" - 3/8"	75	30	\$ 3000	-
GREE, seria T-Fresh, tip coloană (E-Heater), compresor ON/OFF, Agent frigorific R410A								Intervalul temperaturilor exterioare de funcționare: în regim de răcire: -7...+43 °C; în regim de încălzire: -7...+24 °C				
	GVA24AL-K3NNC7A (până la 70 m ²)	965x700x396	7055	7800	1~/220-240/50Hz	2430	2350	1/4" - 5/8"	25	10	\$ 2000	-
	GVA48AL-M3NNC7A (până la 140 m ²)	587x1882x394	14100	15500	3~/380-415/50Hz	5000	4830	1/2" - 3/4"	30	20	\$ 3350	-
	GVA55AL-M3NNC7A (până la 160 m ²)	587x1882x394	15200	17000	3~/380-415/50Hz	5410	5290	1/2" - 3/4"	30	20	\$ 3500	-

Imagine produs	Model	Dimensiunile unității interioare WxHxD (mm)	Capacitatea de răcire (W)	Capacitatea de încălzire (W)	Alimentare electrică (f/V/Hz)	Puterea electrică		Traseu frigorific (inch)	Lungimea maximă (m)	Diferența de nivel maximă (m)	PREȚ (USD)	Notă
						în regim de răcire (W)	în regim de încălzire (W)					
GREE, seria U-Match, tip tavan-podea, compresor INVERTER, Agent frigorific R32								Intervalul temperaturilor exterioare de funcționare: în regim de răcire: -7...+48 °C; în regim de încălzire: -15...+24 °C				
	GUD71ZD/A-T + GUD71W/NhA-T (până la 70 m ²)	1200x235x665	7000	8000	1~/220-240/50Hz	1900	2450	5/8" - 3/8"	50	25	\$ 2100	-
	GUD85ZD/A-T + GUD85W/NhA-T (până la 90 m ²)	1200x235x665	8500	8800	1~/220-240/50Hz	2800	2650	5/8" - 3/8"	50	25	\$ 2600	-
	GUD100ZD/A-T + GUD100W/NhA-X (până la 100 m ²)	1200x235x665	10000	12000	3~/380-415/50Hz	3300	3500	5/8" - 3/8"	65	30	\$ 3300	-
	GUD125ZD/A-T + GUD125W/NhA-X (până la 120 m ²)	1570x235x665	12100	13500	3~/380-415/50Hz	4050	4000	5/8" - 3/8"	75	30	\$ 3750	-
	GUD140ZD/A-T + GUD140W/NhA-X (până la 140 m ²)	1570x235x665	13400	15500	3~/380-415/50Hz	4300	4400	5/8" - 3/8"	75	30	\$ 3900	-
	GUD160ZD/A-T + GUD160W/NhA-X (până la 160 m ²)	1570x235x665	16000	17000	3~/380-415/50Hz	5400	5400	5/8" - 3/8"	75	30	\$ 4150	-

Imagine produs	Model	Dimensiunile unității interioare WxHxD (mm)	Capacitatea de răcire (W)	Capacitatea de încălzire (W)	Alimentare electrică (f/V/Hz)	Puterea electrică		Traseu frigorific (inch)	Lungimea maximă (m)	Diferența de nivel maximă (m)	PREȚ (USD)	Notă
						în regim de răcire (W)	în regim de încălzire (W)					
GREE, seria U-Match, tip canal (duct), compresor INVERTER, Agent frigorific R32						Intervalul temperaturilor exterioare de funcționare: în regim de răcire: -7...+48 °C; în regim de încălzire: -15...+24 °C						
       	GUD35PS/A-T + GUD35W/NhA-T (până la 40 m ²)	700x200x450	3500	4000	1~/220-240/50Hz	950	1050	3/8" - 1/4"	30	15	\$ 1450	-
	GUD50PS/A-T + GUD50W/NhA-T (până la 50 m ²)	1000x200x450	5000	5500	1~/220-240/50Hz	1550	1450	1/2" - 1/4"	35	20	\$ 1620	-
	GUD71PS/A-T + GUD71W/NhA-T (până la 70 m ²)	1300x220x450	7000	8000	1~/220-240/50Hz	2100	2250	5/8" - 3/8"	50	25	\$ 2250	pret nou!
	GUD85PS/A-T + GUD85W/NhA-T (până la 90 m ²)	1300x220x450	8500	8800	1~/220-240/50Hz	2700	2650	5/8" - 3/8"	50	25	\$ 2350	pret nou!
	GUD100PHS/A-T + GUD100W/NhA-X (până la 100 m ²)	1000x300x754	10000	12000	3~/380-415/50Hz	3150	3500	5/8" - 3/8"	65	30	\$ 3260	-
	GUD125PHS/A-T + GUD125W/NhA-X (până la 120 m ²)	1400x300x700	12100	13500	3~/380-415/50Hz	3800	3900	5/8" - 3/8"	75	30	\$ 3550	-
	GUD140PHS/A-T + GUD140W/NhA-X (până la 140 m ²)	1400x300x700	13400	15500	3~/380-415/50Hz	4700	4450	5/8" - 3/8"	75	30	\$ 3750	-
	GUD160PHS/A-T + GUD160W/NhA-X (până la 160 m ²)	1400x300x700	16000	17000	3~/380-415/50Hz	5450	5000	5/8" - 3/8"	75	30	\$ 4200	-

Imagine produs	Model	Dimensiunile unității interioare WxHxD (mm)	Capacitatea de răcire (W)	Capacitatea de încălzire (W)	Alimentare electrică (f/V/Hz)	Puterea electrică		Traseu frigorific (inch)	Lungimea maximă (m)	Diferența de nivel maximă (m)	PREȚ (USD)	Notă
						în regim de răcire (W)	în regim de încălzire (W)					
GREE, seria U-Match, tip caseta, compresor INVERTER, Agent frigorific R32								Intervalul temperaturilor exterioare de funcționare: în regim de răcire: -7...+48 °C; în regim de încălzire: -15...+24 °C				
	GUD35T/A-T + GUD35W/NhA-T (până la 40 m ²)	570x260x570 (panou 620x620)	3500	4000	1~/220-240/50Hz	950	1050	3/8" - 1/4"	30	15	\$ 1620	-
	GUD50T/A-T + GUD50W/NhA-T (până la 50 m ²)	570x260x570 (panou 620x620)	5000	5500	1~/220-240/50Hz	1560	1650	1/2" - 1/4"	35	20	\$ 1870	-
	GUD71T/A-T + GUD71W/NhA-T (până la 70 m ²)	840x240x840 (panou 950x950)	7000	8000	1~/220-240/50Hz	2050	2200	5/8" - 3/8"	50	25	\$ 2350	pret nou!
	GUD85T/A-T + GUD85W/NhA-T (până la 90 m ²)	840x240x840 (panou 950x950)	8500	8800	1~/220-240/50Hz	2800	2650	5/8" - 3/8"	50	25	\$ 2450	-
	GUD100T/A-T + GUD100W/NhA-X (până la 100 m ²)	840x240x840 (panou 950x950)	10000	12000	3~/380-415/50Hz	3000	3400	5/8" - 3/8"	65	30	\$ 3500	-
	GUD125T/A-T + GUD125W/NhA-X (până la 120 m ²)	840x290x840 (panou 950x950)	12100	13500	3~/380-415/50Hz	4050	4150	5/8" - 3/8"	75	30	\$ 3800	-
	GUD140T/A-T + GUD140W/NhA-X (până la 140 m ²)	840x290x840 (panou 950x950)	13400	15500	3~/380-415/50Hz	4700	4450	5/8" - 3/8"	75	30	\$ 3900	-
	GUD160T/A-T + GUD160W/NhA-X (până la 160 m ²)	840x290x840 (panou 950x950)	14500	17000	3~/380-415/50Hz	5200	4800	5/8" - 3/8"	75	30	\$ 4300	-