




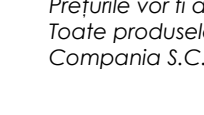







MD-2012, mun. Chișinău, str. 31 August 1989 79/1, ap. 29, c/f: 1004600018022,


tel.: +373 (22) 500 400, mob.: +373 69 086 774; +373 60 334 134, web: [www.ecolux.md](http://www.ecolux.md), [www.gree.md](http://www.gree.md), e-mail: [climate@ecolux.md](mailto:climate@ecolux.md)




### Price-list pentru aparate de aer condiționat semi-industriale

Imagine produs	Model	Dimensiunile unității interioare WxHxD (mm)	Capacitatea de răcire (W)	Capacitatea de încălzire (W)	Suprafața orientativă deservită (m <sup>2</sup> )	Alimentare electrică (f/V/Hz)	Puterea electrică		Traseu frigorific			PREȚ (USD)	Notă	
							în regim de răcire (W)	în regim de încălzire (W)	Diametrul țevelor (inch)	Lungimea maximă (m)	Diferența de nivel maximă (m)			
<b>GREE, seria U-Match, tip canal (duct), compresor ON/OFF, Agent frigorific R410A</b>							<b>Intervalul temperaturilor exterioare de funcționare: în regim de răcire: -7...+43 °C; în regim de încălzire: -7...+24 °C</b>							
	<b>GU71PS/A1-K + GU71W/A1-M</b> (24K BTU/h)	1300x220x450	7000	7400	70	1~/220-240/50Hz	2250	2250	5/8" - 3/8"	50	25	<b>\$ 1200</b>	-	
	<b>GU85PS/A1-K + GU85W/A1-M</b> (28K BTU/h)	1300x220x450	8300	9400	90	1~/220-240/50Hz	2700	2700	5/8" - 3/8"	50	25	<b>\$ 1400</b>	-	
	<b>GU100PS/A1-K + GU100W/A1-M</b> (36K BTU/h)	1000x300x700	10100	12000	100	3~/380-415/50Hz	3200	3200	5/8" - 3/8"	65	30	<b>\$ 1990</b>	-	
	<b>GU125PS/A1-K + GU125W/A1-M</b> (42K BTU/h)	1400x300x700	12000	14600	120	3~/380-415/50Hz	4300	4300	5/8" - 3/8"	75	30	<b>\$ 2500</b>	-	
	<b>GU140PS/A1-K + GU140W/A1-M</b> (48K BTU/h)	1400x300x700	14600	16300	140	3~/380-415/50Hz	4500	4500	5/8" - 3/8"	75	30	<b>\$ 2650</b>	-	
	<b>GU160PS/A1-K + GU160W/A1-M</b> (60K BTU/h)	1400x300x700	16000	19000	160	3~/380-415/50Hz	5500	5500	5/8" - 3/8"	75	30	<b>\$ 3100</b>	-	

Imagine produs	Model	Dimensiunile unității interioare WxHxD (mm)	Capacitatea de răcire (W)	Capacitatea de încălzire (W)	Suprafața orientativă deservită (m <sup>2</sup> )	Alimentare electrică (f/V/Hz)	Puterea electrică		Traseu frigorific			PREȚ (USD)	Notă
							în regim de răcire (W)	în regim de încălzire (W)	Diametrul țevilor (inch)	Lungimea maximă (m)	Diferența de nivel maximă (m)		
<b>GREE, seria U-Match, tip caseta, compresor ON/OFF, Agent frigorific R410A</b>							<b>Intervalul temperaturilor exterioare de funcționare: în regim de răcire: -7...+43 °C; în regim de încălzire: -7...+24 °C</b>						
	<b>GU50T/A1-K + GU50W/A1-K</b> (18K BTU/h)	570x265x570	4800	5000	50	1~/220-240/50Hz	1410	1410	1/2" - 3/8"	35	20	<b>\$ 1000</b>	-
	<b>GU71T/A1-K + GU71W/A1-K</b> (24K BTU/h)	840x240x840	7100	7400	70	1~/220-240/50Hz	2250	2250	5/8" - 3/8"	50	25	<b>\$ 1960</b>	-
	<b>GU100T/A1-K + GU100W/A1-M</b> (36K BTU/h)	840x240x840	10000	12000	100	3~/380-415/50Hz	3200	3200	5/8" - 3/8"	65	30	<b>\$ 1990</b>	-
	<b>GU125T/A1-K + GU125W/A1-M</b> (42K BTU/h)	840x290x840	12000	14800	120	3~/380-415/50Hz	4300	4300	5/8" - 3/8"	75	30	<b>\$ 2650</b>	-
	<b>GU140T/A1-K + GU140W/A1-M</b> (48K BTU/h)	840x290x840	14000	15100	140	3~/380-415/50Hz	4500	4500	5/8" - 3/8"	75	30	<b>\$ 2700</b>	-
	<b>GU160T/A1-K + GU160W/A1-M</b> (60K BTU/h)	840x290x840	15000	17400	160	3~/380-415/50Hz	5500	5500	5/8" - 3/8"	75	30	<b>\$ 3000</b>	-
<b>GREE, seria T-Fresh, tip coloană (E-Heater), compresor ON/OFF, Agent frigorific R410A</b>							<b>Intervalul temperaturilor exterioare de funcționare: în regim de răcire: -7...+43 °C; în regim de încălzire: -7...+24 °C</b>						
	<b>GVA24AL-K3NNC7A</b> (24K BTU/h)	965x700x396	7055	7800	70	1~/220-240/50Hz	2430	2350	1/4" - 5/8"	25	10	<b>\$ 2000</b>	-
	<b>GVA48AL-M3NNC7A</b> (48K BTU/h)	587x1882x394	14100	15500	140	3~/380-415/50Hz	5000	4830	1/2" - 3/4"	30	20	<b>\$ 3350</b>	-
	<b>GVA55AL-M3NNC7A</b> (60K BTU/h)	587x1882x394	15200	17000	160	3~/380-415/50Hz	5410	5290	1/2" - 3/4"	30	20	<b>\$ 3500</b>	-

Imagine produs	Model	Dimensiunile unității interioare WxHxD (mm)	Capacitatea de răcire (W)	Capacitatea de încălzire (W)	Suprafața orientativă deservită (m <sup>2</sup> )	Alimentare electrică (f/V/Hz)	Puterea electrică		Traseu frigorific			PREȚ (USD)	Notă	
							în regim de răcire (W)	în regim de încălzire (W)	Diametrul țevilor (inch)	Lungimea maximă (m)	Diferența de nivel maximă (m)			
<b>GREE, seria U-Match, tip tavan-podea, compresor INVERTER, Agent frigorific R32</b>								<b>Intervalul temperaturilor exterioare de funcționare: în regim de răcire: -20...+48 °C; în regim de încălzire: -20...+24 °C</b>						
	<b>GUD71ZD/A-T + GUD71W/NhA-T</b> (24K BTU/h)	1200x235x665	7000	8000	70	1~/220-240/50Hz	1900	2450	5/8" - 3/8"	50	25	<b>\$ 2100</b>	-	
	<b>GUD85ZD/A-T + GUD85W/NhA-T</b> (28K BTU/h)	1200x235x665	8500	8800	90	1~/220-240/50Hz	2800	2650	5/8" - 3/8"	50	25	<b>\$ 2600</b>	-	
	<b>GUD100ZD/A-T + GUD100W/NhA-X</b> (36K BTU/h)	1200x235x665	10000	12000	100	3~/380-415/50Hz	3300	3500	5/8" - 3/8"	65	30	<b>\$ 3300</b>	-	
	<b>GUD125ZD/A-T + GUD125W/NhA-X</b> (42K BTU/h)	1570x235x665	12100	13500	120	3~/380-415/50Hz	4050	4000	5/8" - 3/8"	75	30	<b>\$ 3750</b>	-	
	<b>GUD140ZD/A-T + GUD140W/NhA-X</b> (48K BTU/h)	1570x235x665	13400	15500	140	3~/380-415/50Hz	4300	4400	5/8" - 3/8"	75	30	<b>\$ 3900</b>	-	
	<b>GUD160ZD/A-T + GUD160W/NhA-X</b> (60K BTU/h)	1570x235x665	16000	17000	160	3~/380-415/50Hz	5400	5400	5/8" - 3/8"	75	30	<b>\$ 4150</b>	-	

Imagine produs	Model	Dimensiunile unității interioare WxHxD (mm)	Capacitatea de răcire (W)	Capacitatea de încălzire (W)	Suprafața orientativă deservită (m <sup>2</sup> )	Alimentare electrică (f/V/Hz)	Puterea electrică		Traseu frigorific			PREȚ (USD)	Notă
							în regim de răcire (W)	în regim de încălzire (W)	Diametrul țevelor (inch)	Lungimea maximă (m)	Diferența de nivel maximă (m)		
<b>GREE, seria U-Match, tip canal (duct), compresor INVERTER, Agent frigorific R32</b>									<b>Intervalul temperaturilor exterioare de funcționare: în regim de răcire: -20...+48 °C; în regim de încălzire: -20...+24 °C</b>				
	<b>GUD35PS/A-T + GUD35W/NhA-T</b> (12K BTU/h)	700x200x450	3500	4000	40	1~/220-240/50Hz	950	1050	3/8" - 1/4"	30	15	<b>\$ 1450</b>	-
	<b>GUD50PS/A-T + GUD50W/NhA-T</b> (18K BTU/h)	1000x200x450	5000	5500	50	1~/220-240/50Hz	1550	1450	1/2" - 1/4"	35	20	<b>\$ 1620</b>	-
	<b>GUD71PS/A-T + GUD71W/NhA-T</b> (24K BTU/h)	1300x220x450	7000	8000	70	1~/220-240/50Hz	2100	2250	5/8" - 3/8"	50	25	<b>\$ 2250</b>	-
	<b>GUD85PS1/A-T + GUD85W1/NhA-T</b> (30K BTU/h) <b>cu WIFI</b>	1300x220x450	8500	8800	90	1~/220-240/50Hz	2700	2650	5/8" - 3/8"	50	25	<b>\$ 2350</b>	-
	<b>GUD100PHS/A-T + GUD100W/NhA-X</b> (36K BTU/h)	1000x300x754	10000	12000	100	3~/380-415/50Hz	3150	3500	5/8" - 3/8"	65	30	<b>\$ 3260</b>	-
	<b>GUD125PHS1/A-T + GUD125W1/NhA-X</b> (42K BTU/h) <b>cu WIFI</b>	1400x300x700	12100	13500	120	3~/380-415/50Hz	3800	3900	5/8" - 3/8"	75	30	<b>\$ 3400</b>	<b>PREȚ NOU</b>
	<b>GUD140PHS1/A-T + GUD140W1/NhA-X</b> (48K BTU/h) <b>cu WIFI</b>	1400x300x700	13400	15500	140	3~/380-415/50Hz	4700	4450	5/8" - 3/8"	75	30	<b>\$ 3550</b>	<b>PREȚ NOU</b>
	<b>GUD160PHS/A-T + GUD160W/NhA-X</b> (60K BTU/h)	1400x300x700	16000	17000	160	3~/380-415/50Hz	5450	5000	5/8" - 3/8"	75	30	<b>\$ 4200</b>	-

Imagine produs	Model	Dimensiunile unității interioare WxHxD (mm)	Capacitatea de răcire (W)	Capacitatea de încălzire (W)	Suprafața orientativă deservită (m²)	Alimentare electrică (f/V/Hz)	Puterea electrică		Traseu frigorific			PREȚ (USD)	Notă
							în regim de răcire (W)	în regim de încălzire (W)	Diametrul țevilor (inch)	Lungimea maximă (m)	Diferența de nivel maximă (m)		
<b>GREE, seria U-Match, tip caseta, compresor INVERTER, Agent frigorific R32</b>								<b>Intervalul temperaturilor exterioare de funcționare: în regim de răcire: -20...+48 °C; în regim de încălzire: -20...+24 °C</b>					
  	<b>GUD35T/A-T + GUD35W/NhA-T</b> (12K BTU/h)	570x260x570 (panou 620x620)	3500	4000	40	1~/220-240/50Hz	950	1050	3/8" - 1/4"	30	15	<b>\$ 1500</b>	<b>PRET NOU</b>
	<b>GUD50T/A-T + GUD50W/NhA-T</b> (18K BTU/h)	570x260x570 (panou 620x620)	5000	5500	50	1~/220-240/50Hz	1560	1650	1/2" - 1/4"	35	20	<b>\$ 1600</b>	<b>PRET NOU</b>
	<b>GUD71T/A-T + GUD71W/NhA-T</b> (24K BTU/h)	840x240x840 (panou 950x950)	7000	8000	70	1~/220-240/50Hz	2050	2200	5/8" - 3/8"	50	25	<b>\$ 2100</b>	<b>PRET NOU</b>
	<b>GUD85T/A-T + GUD85W/NhA-T</b> (30K BTU/h)	840x240x840 (panou 950x950)	8500	8800	90	1~/220-240/50Hz	2800	2650	5/8" - 3/8"	50	25	<b>\$ 2450</b>	-
	<b>GUD100T/A-T + GUD100W/NhA-X</b> (36K BTU/h)	840x240x840 (panou 950x950)	10000	12000	100	3~/380-415/50Hz	3000	3400	5/8" - 3/8"	65	30	<b>\$ 3000</b>	<b>PRET NOU</b>
	<b>GUD125T/A-T + GUD125W/NhA-X</b> (42K BTU/h)	840x290x840 (panou 950x950)	12100	13500	120	3~/380-415/50Hz	4050	4150	5/8" - 3/8"	75	30	<b>\$ 3400</b>	<b>PRET NOU</b>
	<b>GUD140T/A-T + GUD140W/NhA-X</b> (48K BTU/h)	840x290x840 (panou 950x950)	13400	15500	140	3~/380-415/50Hz	4700	4450	5/8" - 3/8"	75	30	<b>\$ 3900</b>	-
	<b>GUD160T/A-T + GUD160W/NhA-X</b> (60K BTU/h)	840x290x840 (panou 950x950)	14500	17000	160	3~/380-415/50Hz	5200	4800	5/8" - 3/8"	75	30	<b>\$ 4200</b>	<b>PRET NOU</b>