






MD-2012, мун. Кишинэу, ул. 31 Августа 1989 79/1, кв. 29, ф/н: 1004600018022,
тел.: +373 (22) 500 400, моб.: +373 69 086 774; +373 60 334 134, web: www.ecolux.md, www.gree.md, e-mail: climate@ecolux.md

Прайс-лист на полупромышленные кондиционеры

Изображение продукта	Модель	Размеры внутреннего блока ШxВxГ (мм)	Холодильная мощность (Вт)	Тепловая мощность (Вт)	Примерная площадь (м²)	Питание (ф/В/Гц)	Электр. мощность		Холодильная трасса			ЦЕНА (USD)	Прим.	
							в режиме охлаждения (Вт)	в режиме обогрева (Вт)	Диаметр труб (дюйм)	Макс. длина (м)	Макс. перепад высот (м)			
GREE, серия U-Match, каналный тип, компрессор ON/OFF, Хладагент R410A							Интервал наружных рабочих температур: в режиме охлаждения: -7...+43 °C; в режиме обогрева: -7...+24 °C							
	GU125PS/A1-K + GU125W/A1-M (42K BTU/ч)	1400x300x700	12000	14600	120	3~/380-415/50Гц	4300	4300	5/8" - 3/8"	75	30	2500 \$	-	
	GU140PS/A1-K + GU140W/A1-M (48K BTU/ч)	1400x300x700	14600	16300	140	3~/380-415/50Гц	4500	4500	5/8" - 3/8"	75	30	2650 \$	Запас ограничен!	

Изображение продукта	Модель	Размеры внутреннего блока ШхВхГ (мм)	Холодильная мощность (Вт)	Тепловая мощность (Вт)	Примерная площадь (м ²)	Питание (ф/В/Гц)	Электр. мощность		Холодильная трасса			ЦЕНА (USD)	Прим.
							в режиме охлаждения (Вт)	в режиме обогрева (Вт)	Диаметр труб (дюйм)	Макс. длина (м)	Макс. перепад высот (м)		
GREE, серия U-Match, кассетный тип, компрессор ON/OFF, Хладагент R410A							Интервал наружных рабочих температур: в режиме охлаждения: -7...+43 °C; в режиме обогрева: -7...+24 °C						
	GU125T/A1-K + GU125W/A1-M (42K BTU/ч)	840x290x840	12000	14800	120	3~/380-415/50Гц	4300	4300	5/8" - 3/8"	75	30	2650 \$	Запас ограничен!
GREE, серия T-Fresh, тип колонна, компрессор ON/OFF, Хладагент R410A							Интервал наружных рабочих температур: в режиме охлаждения: -7...+43 °C; в режиме обогрева: -7...+24 °C						
	GVA24AL-K3NNC7A (24K BTU/ч)	965x700x396	7055	7800	70	1~/220-240/50Гц	2430	2350	1/4" - 5/8"	25	10	2000 \$	Запас ограничен!
	GVA48AL-M3NNC7A (48K BTU/ч)	587x1882x394	14100	15500	140	3~/380-415/50Гц	5000	4830	1/2" - 3/4"	30	20	3350 \$	Запас ограничен!

Изображение продукта	Модель	Размеры внутреннего блока ШхВхГ (мм)	Холодильная мощность (Вт)	Тепловая мощность (Вт)	Примерная площадь (м²)	Питание (ф/В/Гц)	Электр. мощность		Холодильная трасса			ЦЕНА (USD)	Прим.	
							в режиме охлаждения (Вт)	в режиме обогрева (Вт)	Диаметр труб (дюйм)	Макс. длина (м)	Макс. перепад высот (м)			
GREE, серия U-Match (VI generație), каналный тип, компрессор INVERTER, Хладагент R32 (с Wi-Fi интеллигентное управление)							Интервал наружных рабочих температур: в режиме охлаждения: -20...+52 °C; в режиме обогрева: -20...+24 °C							
	GUD35PS1/A-S + GUD35W1/NhA-S (12K BTU/ч)	700x200x450	3500	4000	40	1~/220-240/50Гц	1030	1000	3/8" - 1/4"	30	15	1450 \$	-	
	GUD50PS1/A-S + GUD50W1/NhA-S (18K BTU/ч)	1000x200x450	5300	5600	50	1~/220-240/50Гц	1510	1400	1/2" - 1/4"	30	20	1620 \$	-	
	GUD71PHS1/A-S+ GUD71W1/NhA-S (24K BTU/ч)	900x260x655	7100	8500	70	1~/220-240/50Гц	1920	2000	5/8" - 3/8"	30	20	2250 \$	-	
	GUD85PHS1/A-S+ GUD85W1/NhA-S (30K BTU/ч)	900x260x655	8500	8800	90	1~/220-240/50Гц	2500	2300	5/8" - 3/8"	30	20	2350 \$	-	
	GUD100PHS1/A-S + GUD100W1/NhA-X (36K BTU/ч)	1340x260x655	10500	11500	100	3~/380-415/50Гц	3000	2800	5/8" - 3/8"	75	30	3260 \$	-	
	GUD125PHS1/A-S + GUD125W1/NhA-X (42K BTU/ч)	1340x260x655	12100	13500	120	3~/380-415/50Гц	3580	3700	5/8" - 3/8"	75	30	3400 \$	-	
	GUD140PHS1/A-S + GUD140W1/NhA-X (48K BTU/ч)	1400x300x700	13400	15500	140	3~/380-415/50Гц	4500	4500	5/8" - 3/8"	75	30	3550 \$	-	
	GUD160PHS1/A-S + GUD160W1/NhA-X (60K BTU/ч)	1400x300x700	16000	18200	160	3~/380-415/50Гц	5330	5200	5/8" - 3/8"	75	30	4200 \$	-	

Изображение продукта	Модель	Размеры внутреннего блока ШхВхГ (мм)	Холодильная мощность (Вт)	Тепловая мощность (Вт)	Примерная площадь (м ²)	Питание (ф/В/Гц)	Электр. мощность		Холодильная трасса			ЦЕНА (USD)	Прим.
							в режиме охлаждения (Вт)	в режиме обогрева (Вт)	Диаметр труб (дюйм)	Макс. длина (м)	Макс. перепад высот (м)		
GREE, серия U-Match (VI generație), кассетный тип 360°, компрессор INVERTER, Хладагент R32 (с Wi-Fi интеллектуальное управление)							Интервал наружных рабочих температур: в режиме охлаждения: -20...+52 °C; в режиме обогрева: -20...+24 °C						
  	GUD35T1/A-S + GUD35W1/NhA-S (12K BTU/ч)	570x260x570 (раноу 620x620)	3500	4000	40	1~/220-240/50Гц	920	1000	3/8" - 1/4"	30	15	1500 \$	-
	GUD50T1/A-S + GUD50W1/NhA-S (18K BTU/ч)	840x200x840 (раноу 950x950)	5300	5800	50	1~/220-240/50Гц	1540	1500	1/2" - 1/4"	30	20	1600 \$	-
	GUD71T1/A-S + GUD71W1/NhA-S (24K BTU/ч)	840x200x840 (раноу 950x950)	7100	8000	70	1~/220-240/50Гц	2030	2000	5/8" - 3/8"	30	20	2100 \$	-
	GUD85T1/A-S + GUD85W1/NhA-S (30K BTU/ч)	840x200x840 (раноу 950x950)	8500	8800	90	1~/220-240/50Гц	2500	2300	5/8" - 3/8"	30	20	2450 \$	-
	GUD100T1/A-S + GUD100W1/NhA-X (36K BTU/ч)	840x240x840 (раноу 950x950)	10500	11500	100	3~/380-415/50Гц	3100	3000	5/8" - 3/8"	75	30	3000 \$	-
	GUD125T1/A-S + GUD125W1/NhA-X (42K BTU/ч)	840x240x840 (раноу 950x950)	12100	13500	120	3~/380-415/50Гц	3900	4000	5/8" - 3/8"	75	30	3400 \$	-
	GUD140T1/A-S + GUD140W1/NhA-X (48K BTU/ч)	840x290x840 (раноу 950x950)	13400	15500	140	3~/380-415/50Гц	4600	4700	5/8" - 3/8"	75	30	3900 \$	-
	GUD160T1/A-S + GUD160W1/NhA-X (60K BTU/ч)	840x290x840 (раноу 950x950)	15800	18200	160	3~/380-415/50Гц	5640	5100	5/8" - 3/8"	75	30	4200 \$	-

Изображение продукта	Модель	Размеры внутреннего блока ШxВxГ (мм)	Холодильная мощность (Вт)	Тепловая мощность (Вт)	Примерная площадь (м ²)	Питание (ф/В/Гц)	Электр. мощность		Холодильная трасса			ЦЕНА (USD)	Прим.
							в режиме охлаждения (Вт)	в режиме обогрева (Вт)	Диаметр труб (дюйм)	Макс. длина (м)	Макс. перепад высот (м)		
GREE, серия U-Match (VI generație), тип напольно-потолочный, компрессор INVERTER, Хладагент R32 (с Wi-Fi интеллектуальное управление)							Интервал наружных рабочих температур: в режиме охлаждения: -20...+52 °C; в режиме обогрева: -20...+24 °C						
	GUD71ZD1/A-S + GUD71W1/NhA-S (24K BTU/h)	1200x235x665	7100	7700	70	1~/220-240/50Гц	2030	1950	5/8" - 3/8"	30	20	Нет в наличии	Нет в наличии
	GUD85ZD1/A-S + GUD85W1/NhA-S (30K BTU/h)	1200x235x665	8500	8800	90	1~/220-240/50Гц	2500	2250	5/8" - 3/8"	30	20	2600 \$	-
	GUD100ZD1/A-S + GUD100W1/NhA-X (36K BTU/h)	1200x235x665	10000	11500	100	3~/380-415/50Гц	2940	2950	5/8" - 3/8"	75	30	3300 \$	-
	GUD125ZD1/A-S + GUD125W1/NhA-X (42K BTU/h)	1570x235x665	12100	13500	120	3~/380-415/50Гц	3670	3750	5/8" - 3/8"	75	30	Нет в наличии	Нет в наличии
	GUD140ZD1/A-S + GUD140W1/NhA-X (48K BTU/h)	1570x235x665	13400	15500	140	3~/380-415/50Гц	4300	4200	5/8" - 3/8"	75	30	3900 \$	Запас ограничен!
	GUD160ZD1/A-S + GUD160W1/NhA-X (60K BTU/h)	1570x235x665	16000	17000	160	3~/380-415/50Гц	5300	4800	5/8" - 3/8"	75	30	4150 \$	Запас ограничен!